




Concepto	2022	2021
Flujos de Efectivo de las Actividades de Operación		
Origen	253,163,801.88	228,924,731.96
Impuestos	0.00	0.00
Cuotas y Aportaciones de Seguridad Social	22,048,359.98	0.00
Contribuciones de Mejoras	0.00	0.00
Derechos	0.00	0.00
Productos	5,316,818.41	2,905,225.60
Aprovechamientos	4,280,204.33	2,518,875.84
Ingresos por Venta de Bienes y Prestación de Servicios	1,710,455.72	1,721,604.53
Participaciones, Aportaciones, Convenios, Incentivos Derivados de la Colaboración Fiscal y Fondos Distintos de Aportaciones	0.00	0.00
Transferencias, Asignaciones, Subsidios y Subvenciones, y Pensiones y Jubilaciones	218,521,464.85	221,779,025.99
Otros Orígenes de Operación	1,286,498.59	0.00
Aplicación	244,670,155.26	217,549,037.70
Servicios Personales	161,704,296.13	154,796,229.20
Materiales y Suministros		2,626,230.61
Servicios Generales	4,519,411.19	22,658,182.04
Transferencias Internas y Asignaciones al Sector Público	49,761,322.15	0.00
Transferencias al resto del Sector Público	0.00	0.00
Subsidios y Subvenciones	0.00	0.00
Ayudas Sociales	0.00	0.00
Pensiones y Jubilaciones	0.00	37,468,395.85
Transferencias a Fidelcomisos, Mandatos y Contratos Análogos	28,685,125.79	0.00
Transferencias a la Seguridad Social	0.00	0.00
Donativos	0.00	0.00
Transferencias al Exterior	0.00	0.00
Participaciones	0.00	0.00
Aportaciones	0.00	0.00
Convenios	0.00	0.00
Otras Aplicaciones de Operación	0.00	0.00
Flujos Netos de Efectivo por Actividades de Operación EFE-02	8,493,646.62	11,375,694.26
Flujos de Efectivo de las Actividades de Inversión		
Origen	0.00	0.00
Bienes Inmuebles, Infraestructura y Construcciones en Proceso	0.00	0.00
Bienes Muebles	0.00	0.00
Otros Orígenes de Inversión	0.00	0.00
Aplicación	3,286,555.85	581,192.40
Bienes Inmuebles, Infraestructura y Construcciones en Proceso	1,751,600.00	0.00
Bienes Muebles	1,534,955.85	581,192.40
Otras Aplicaciones de Inversión	0.00	0.00
Flujos Netos de Efectivo por Actividades de Inversión	-3,286,555.85	-581,192.40
Flujos de Efectivo de las Actividades de Financiamiento		
Origen	7,964,403.55	18,639,133.37
Endeudamiento Neto	0.00	0.00
Interno	0.00	0.00
Externo	0.00	0.00
Otros Orígenes de Financiamiento	7,964,403.55	18,639,133.37
Aplicación	17,698,328.50	8,463,832.64
Servicios de la Deuda	0.00	0.00
Interno	0.00	0.00
Externo	0.00	0.00
Otras Aplicaciones de Financiamiento	17,698,328.50	8,463,832.64
Flujos Netos de Efectivo por Actividades de Financiamiento	-9,733,924.95	10,175,300.73
Incremento/Disminución Neta en el Efectivo y Equivalentes al Efectivo	-4,526,834.18	20,969,802.69
Efectivo y Equivalentes al Efectivo al Inicio del Ejercicio EFE-01	269,376,660.38	369,567,474.99
Efectivo y Equivalentes al Efectivo al Final del Ejercicio EFE-01	264,849,726.20	390,537,277.58


Bajo protesta de decir verdad declaramos que los Estados Financieros y sus notas, son razonablemente correctos y son responsabilidad del emisor.


 Lic. Silvia Gabriela Sacudo Muñoz
 Directora de Recursos Financieros
 de la Oficialía Mayor


 C.P. Fernando Flores Espinoza
 Subdirectora de Recursos Financieros
 de la Oficialía Mayor

 Poder Judicial del Estado de Coahuila de Zaragoza Estado de Flujos de Efectivo Del 01 de enero al 30 de junio de 2022 y del 01 enero al 31 de diciembre de 2021 (Cifras en Pesos)		
Concepto	2022	2021
Flujos de Efectivo de las Actividades de Operación		
Origen	483,623,437.35	1,071,494,749.84
Impuestos	0.00	0.00
Cuotas y Aportaciones de Seguridad Social	26,108,294.56	67,734,940.83
Contribuciones de Mejoras	0.00	0.00
Derechos	0.00	0.00
Productos	9,462,056.55	12,794,358.74
Aprovechamientos	7,318,763.39	9,895,554.00
Ingresos por Venta de Bienes y Prestación de Servicios	3,041,468.17	7,059,938.22
Participaciones, Aportaciones, Convenios, Incentivos Derivados de la Colaboración Fiscal y Fondos Distintos de Aportaciones	0.00	0.00
Transferencias, Asignaciones, Subsidios y Subvenciones, y Pensiones y Jubilaciones	435,224,398.60	972,810,592.03
Otros Orígenes de Operación	2,468,456.08	1,199,366.02
Aplicación	455,704,719.15	1,002,296,341.76
Servicios Personales	319,452,385.91	730,889,573.99
Materiales y Suministros	10,770,718.45	14,235,629.01
Servicios Generales	69,261,528.08	114,797,280.91
Transferencias Internas y Asignaciones al Sector Público	0.00	0.00
Transferencias al resto del Sector Público	0.00	0.00
Subsidios y Subvenciones	0.00	0.00
Ayudas Sociales	0.00	0.00
Pensionamientos y Jubilaciones	56,220,086.71	141,935,923.85
Transferencias a Fideicomisos, Mandatos y Contratos Análogos	0.00	0.00
Transferencias a la Seguridad Social	0.00	0.00
Donativos	0.00	0.00
Transferencias al Exterior	0.00	0.00
Participaciones	0.00	0.00
Aportaciones	0.00	0.00
Convenios	0.00	0.00
Otras Aplicaciones de Operación	0.00	437,934.00
Flujos Netos de Efectivo por Actividades de Operación EFE-02	27,918,718.20	69,198,408.08
Flujos de Efectivo de las Actividades de Inversión		
Origen	0.00	0.00
Bienes Inmuebles, Infraestructura y Construcciones en Proceso	0.00	0.00
Bienes Muebles	0.00	0.00
Otros Orígenes de Inversión	0.00	0.00
Aplicación	8,179,149.24	71,302,541.88
Bienes Inmuebles, Infraestructura y Construcciones en Proceso	5,811,534.58	59,123,052.59
Bienes Muebles	2,367,614.66	12,179,489.29
Otras Aplicaciones de Inversión	0.00	0.00
Flujos Netos de Efectivo por Actividades de Inversión	-8,179,149.24	-71,302,541.88
Flujos de Efectivo de las Actividades de Financiamiento		
Origen	8,462,412.88	50,837,173.46
Endeudamiento Neto	0.00	0.00
Interno	0.00	0.00
Externo	0.00	0.00
Otros Orígenes de Financiamiento	8,462,412.88	50,837,173.46
Aplicación	47,832,030.91	138,908,229.86
Servicios de la Deuda	0.00	0.00
Interno	0.00	0.00
Externo	0.00	0.00
Otras Aplicaciones de Financiamiento	47,832,030.91	138,908,229.86
Flujos Netos de Efectivo por Actividades de Financiamiento	-39,369,618.03	-88,071,056.40
Incremento/Disminución Neta en el Efectivo y Equivalentes al Efectivo	-19,630,049.07	-90,175,190.20
Efectivo y Equivalentes al Efectivo al Inicio del Ejercicio EFE-01	284,479,775.27	374,654,965.47
Efectivo y Equivalentes al Efectivo al Final del Ejercicio EFE-01	264,849,726.20	284,479,775.27

Bajo protesta de decir verdad declaramos que los Estados Financieros y sus notas, son razonablemente correctos y son responsabilidad del emisor.


 Lic. Silvia Gabriela Sacuero Muñoz
 Directora de Recursos Financieros
 de la Oficialía Mayor


 C.P. Fernando Flores Espinoza
 Subdirectora de Recursos Financieros
 de la Oficialía Mayor